

Evolución del Suministro de Carnes Biodiversas en Venezuela 1961-2011**Lilido N. Ramírez I.**Universidad de Los Andes-Trujillo. e-mail: lilidor@ula.ve**RESUMEN**

Con base a la información estadística disponible en el sitio web de la FAO, se evidenció que la producción nacional o interna de carne biodiversa (vacuna, ave, cerdo, productos del agua, ovinos y caprinos y otras carnes) creció de 46,73 kg/año/habitante en 1961 a 95,79 kg en 2011; lo cual, induce a pensar en el alto nivel de proteínas de origen animal suministradas a la población.

Palabras clave: Seguridad alimentaria, soberanía, Venezuela Productiva

Tomando como fuente la información estadística de la Organización de las Naciones Unidas para la Alimentación y la Agricultura (FAO) <http://www.fao.org/statistics/es/>, se confeccionó la Tabla; en ella, puede observarse la evolución del suministro TOTAL DE CARNES biodiversas (vaca, aves, cerdos, ovinos y caprinos, pescados y otros productos del agua, y otras carnes) a los habitantes de la República Bolivariana de Venezuela en los últimos 50 años, 1961-2011.

La Tabla registra que el suministro total de carnes de distintas especies de animales terrestres y acuáticos pasó de 367.000 en 1961 a 1.848.000 toneladas en 1998, lo cual, estima un crecimiento de 403,54%. Para el mismo período la población pasó de 7.853. 000 a 23.483. 000 habitantes 199%. Entre 1998 y 2011 el suministro pasó de 1.848. 000 en 1998 a 2.826.000 toneladas en el 2011, creciendo 52,92%, mientras que la población creció en un 25,62% en la década de inicio del siglo XXI.

EVOLUCIÓN DEL SUMINISTRO TOTAL DE CARNES BIODIVERSAS EN VENEZUELA 1961-2011				
	Suministro Total de carnes (Toneladas)			
Año	Total*	Nacional*	Importada*	Habitantes
1961	367.000	295. 000	72. 000	7.853. 000
1985	1.080. 000	1.075. 000	5. 000	17.269. 000
1990	1-262. 000	1.247. 000	15. 000	19.685. 000
1995	1.694. 000	1.593. 000	101. 000	22.035. 000
1998	1.848. 000	1.765. 000	83. 000	23.483. 000
Periodo de La Quinta República				
1999	1.884. 000	1.772. 000	112. 000	23.945. 000
2000	2.077. 000	1.835. 000	242. 000	24.348. 000
2003	2.091. 000	2.019. 000	72. 000	25.736. 000
2005	2.206. 000	2.067. 000	139. 000	26.664. 000
2009	2.810. 000	2.171. 000	639. 000	28.520. 000
2011	2.826. 000	2.378. 000	448. 000	29.501. 000

Fuente: FAOSTAT Consultada el 19/09/2014 *Estimaciones propias

En las Figuras 1 y 2, se observa el porcentaje del suministro de origen nacional e importado; en ellas, se aprecia que el suministro nacional pasó de 80,38% en 1961 al 95,51% en 1998, luego, evolucionó dentro de estos valores porcentuales hasta colocarse en el 84,15% en el 2011, con tendencia (líneas rojas) a disminuir la nacional y a aumentar las de importación. Valores estos que, contundentemente, muestra que más del 84% de las carnes consumidas en la República Bolivariana de Venezuela del 2011 fueron suministradas por la actividad productiva nacional.

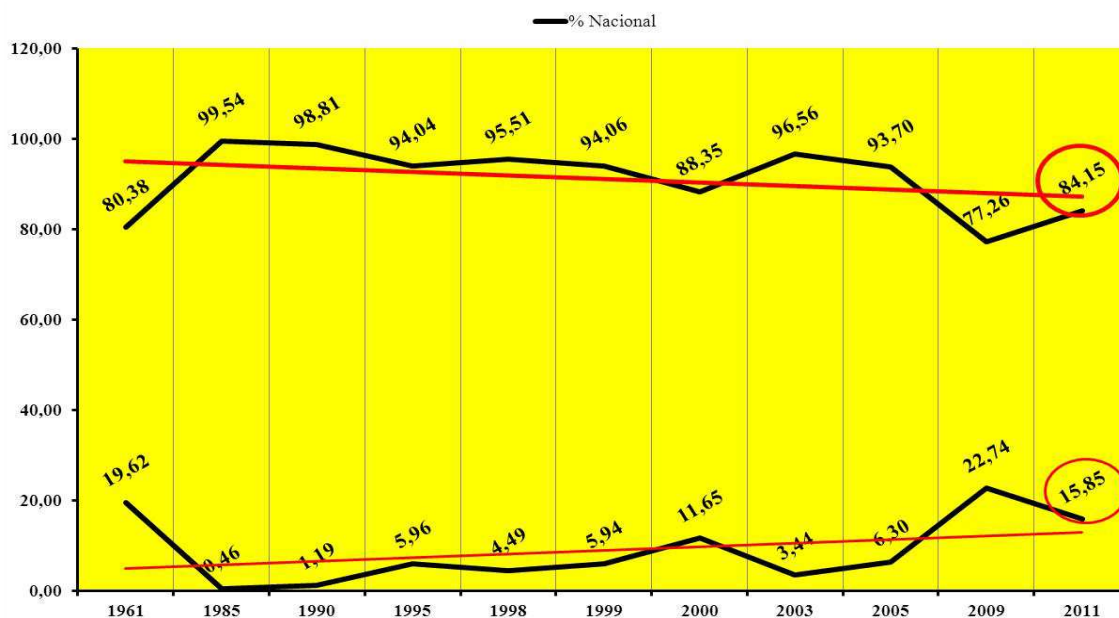


FIGURA 1.-EVOLUCIÓN DEL PORCENTAJE DE SUMINISTRO NACIONAL E IMPORTADO DE TODAS LAS CARNES. VENEZUELA 1961-2011

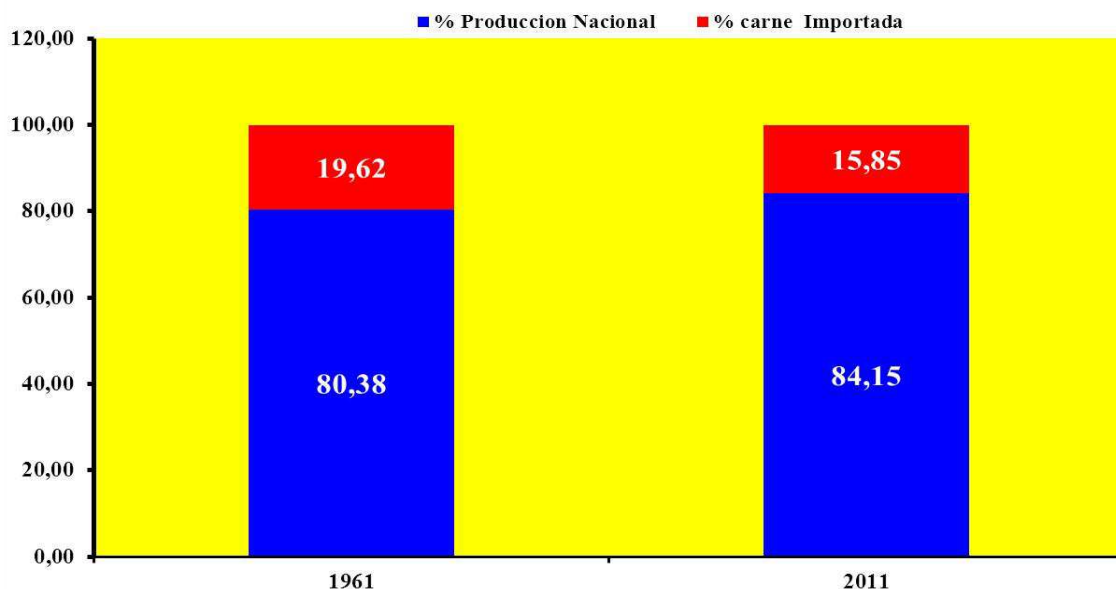


FIGURA 2.- COMPOSICIÓN PORCENTUAL DEL TOTAL DE SUMINISTRO NACIONAL DE CARNES BIODIVERSAS. VENEZUELA 1961 Y 2011

En la Figura 3, se observa que el suministro total de carnes de origen biodiverso varió de 46,73 kilogramos por año por habitante (kg/año/habitante) en 1961 a 95,79 kg/año/habitante en el año 2011. Valor este que indica, sin otras consideraciones, un altísimo acceso de la población al consumo de carnes de origen animal biodiverso y, a los nutrientes proteicos de alta calidad que ellas contienen en sus células y fibras.

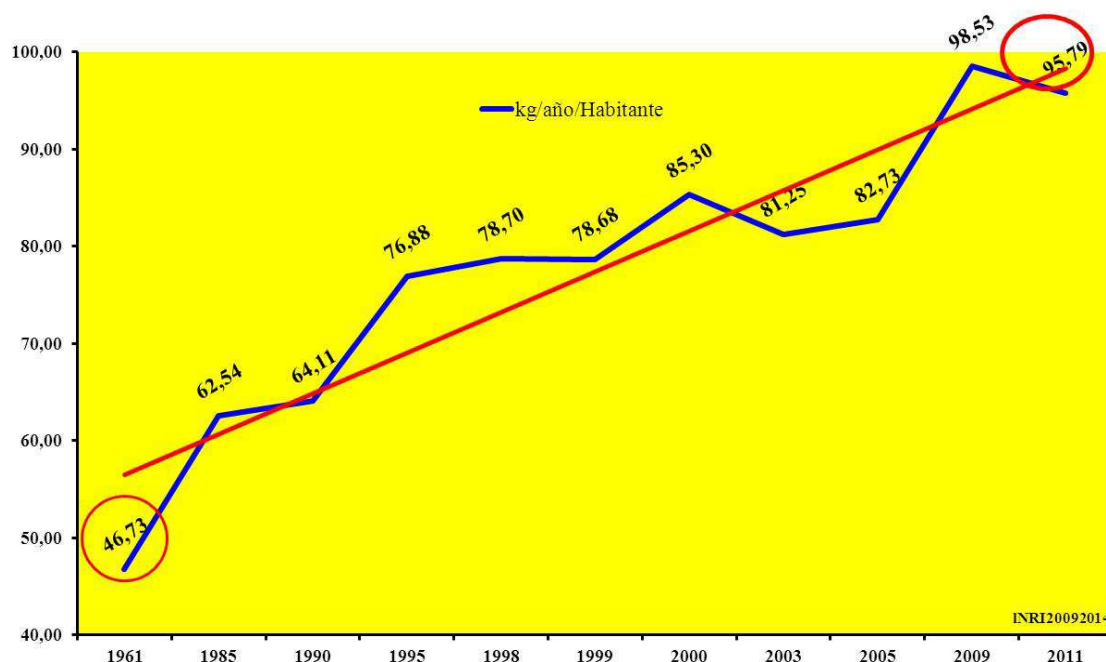


FIGURA 3.- EVOLUCIÓN PER CÁPITA DEL SUMINISTRO BIODIVERSO DE CARNES EN VENEZUELA. 1961-2011

Dado que este País no exporta carnes en ninguna presentación, salvo pequeñas cantidades en pescados y productos acuáticos que alcanzaron las 11.000 toneladas en el 2011, inequívocamente, la relación del suministro total de kg de carnes/año/habitante constituye un buen indicador del logro de la política de seguridad y soberanía alimentaria del Gobierno Bolivariano de La Quinta República y, del derecho a una alimentación equilibrada, de origen biodiverso, con alimentos inocuos y accesibles a toda la población.

Referencias

FAOSTAT Sección Estadística de la Organización de las Naciones Unidas para la Alimentación y la Agricultura. <http://www.fao.org/statistics/es/> Consultada el 11/09/2014